



Dateiaufbau

Format:

- XS (22 x 82cm und 44 x 22cm)
- S (32 x 122cm und 64 x 32cm)
- SM (42 x 162cm und 84 x 42cm)
- M (47 x 182cm und 94 x 47cm)
- L (52 x 202cm und 104 x 52cm)
- XL (62 x 242cm und 124 x 62cm)
- XXL (72 x 282cm und 144 x 72cm)

Dateiformat:

- PDF (druckoptimiert X1- oder X3-konform)
- TIFF (LZW komprimiert ohne Ebenen und Pfade)
- JPG
- EPS (mit ausgeschalteter Vorschau und JPEG Kompression in entsprechender Qualität)

Bitte wandeln Sie Schriften immer in Pfade um.

Motive:

2

Druckdatei 1 beinhaltet die Seiten A, B, C und D.
Druckdatei 2 beinhaltet die Seiten E und F

A kennzeichnet die Fläche, die sich oben befindet.
(Sitzfläche oder Glasablage)

Druckmodus/Farbprofil:

Die Druckdaten müssen in CMYK, ggf. mit dem Farbprofil Europe ISO Coated FOGRA27, angelegt sein. Beim Konvertieren aus einem anderen Farbraum können Farbabweichungen entstehen.

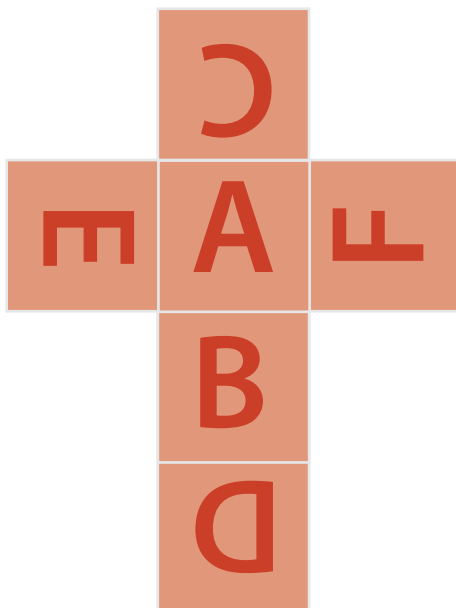
Auflösung:

Bitte legen Sie die Grafiken (Maßstab 1:1) mit einer Auflösung von ca. 120-150 dpi an. Beschnitt, Überfüllungen und Schnittmarken sind nicht nötig.

Sicherheitsabstand:

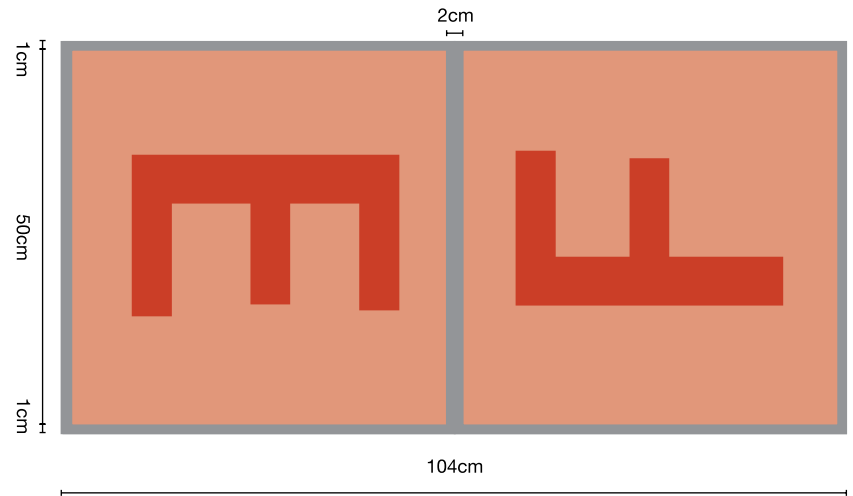
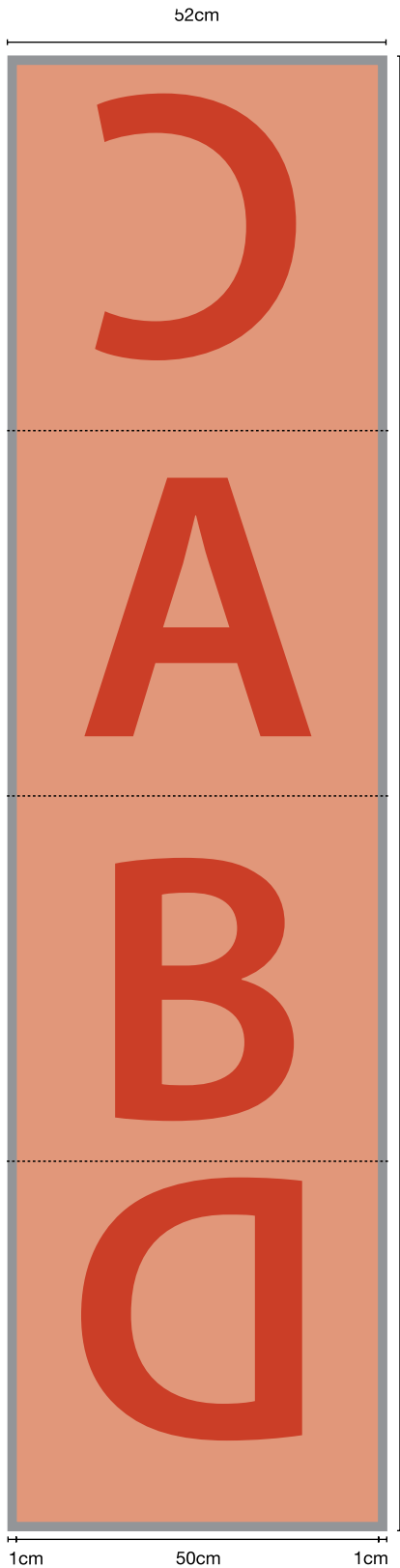
Im jeweiligen Quadrat zu allen Außenseiten 5cm Randabstand für Grafiken und Schriften.

Bei Nichtbeachtung dieser Hinweise können wir für Farbabweichung oder andere unerwünschte Effekte



Beispiel Druckdatei Werbewürfel L

MAXbanner
einfach größer!



Bedruckte und Sichtbare Fläche.
Sicherheitsabstand einhalten



Überschüssiger Stoff zum vernähen.
Kann mit der Hintergrundfarbe angelegt werden.